


PROCESO DE MATRÍCULA - 2019

Estimados padres de familia:

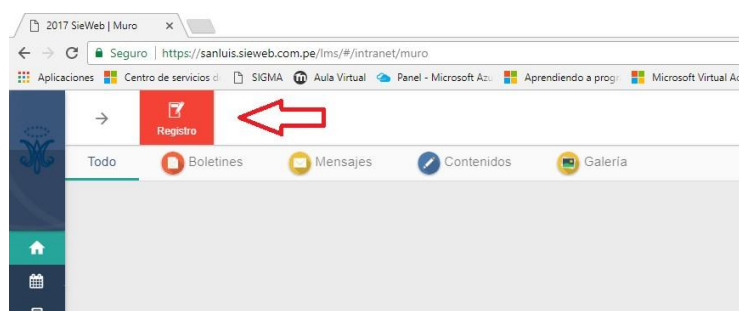
Compartimos con ustedes el proceso de matrícula – 2019, el cual, se mantendrá bajo la **Plataforma SieWeb, a partir del miércoles 02 de enero.**

Pasos a seguir:

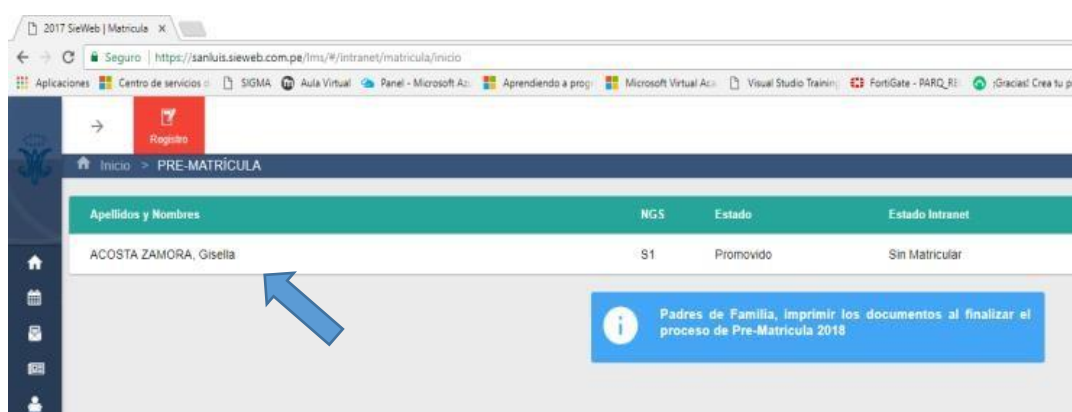
1. Realizar, previamente, el pago de matrícula en el BCP. Se podrá proceder con la matrícula, transcurridas 24 horas de realizado el pago.
2. Una vez realizado el pago, ingresar al link  que se encuentra en la página web del Colegio www.sanluis.edu.pe
3. El link mostrará la siguiente pantalla, donde deberá ingresar el usuario y password, con el cual han venido ingresando a la intranet del colegio.



4. Al ingresar, dirigirse al botón naranja que dice **Registro** y hacer clic.

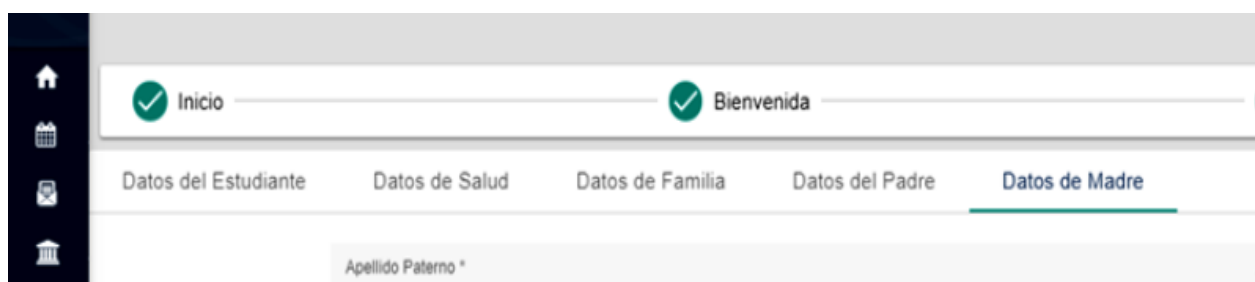


5. Aparecerá el nombre del hijo(a) o hijos(as) que correspondan. Hacer clic sobre el nombre del hijo(a) a matricular.



6. Se inicia el proceso de matrícula:
- Mensaje de Bienvenida.
 - Lectura del documento **Declaración de Padre de Familia 2019**. Si está de acuerdo, presionar **Si Acepto**.
 - Validación de pago de matrícula y/o cursos pendientes por subsanar (si fuere el caso). De no haber sido abonado el monto de matrícula, se mostrará un aviso y no podrá continuar el proceso).
 - Completar fichas de información según van apareciendo conforme se vaya completando: (Datos del Estudiante / Datos de Salud / Datos de Familia / Datos del Padre / Datos de la Madre y/o Apoderado, si fuese el caso).

Si no cumple con llenar los campos obligatorios, no podrá grabar ni avanzar en el proceso de matrícula.



7. Seleccionar la autorización de salida del Colegio, según se indica.
8. Registrar, ante una emergencia y/o siniestro natural, si su hijo(a) se retira solo o qué persona(s) podrán recogerlo del Colegio.

Documentos a imprimir, firmar y entregar al Colegio, en las fechas indicadas para la matrícula 2019.

9. Imprimir los documentos que se muestran y traerlos, debidamente firmados, **en las fechas indicadas para la matrícula.**
 - a. Ficha de Pre-matricula
 - b. Declaración de Padre de Familia 2019
 - c. Declaración de Consentimiento de Padre de Familia 2019

