


## PROCESO DE MATRÍCULA - 2018

Estimados padres de familia:

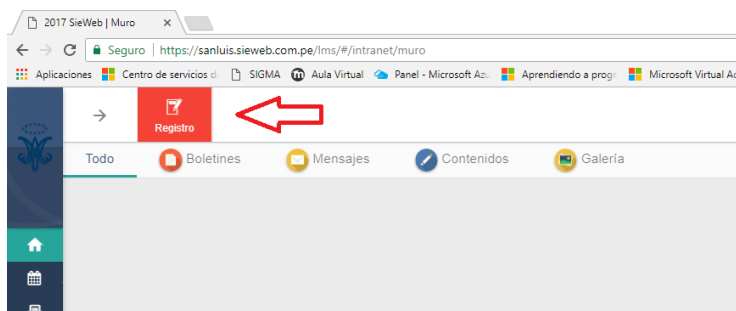
Compartimos con ustedes el proceso de matrícula – 2018, el cual, desde este año, se realizará a través de la **Plataforma SieWeb, a partir del miércoles 03 de enero.**

### Pasos a seguir:

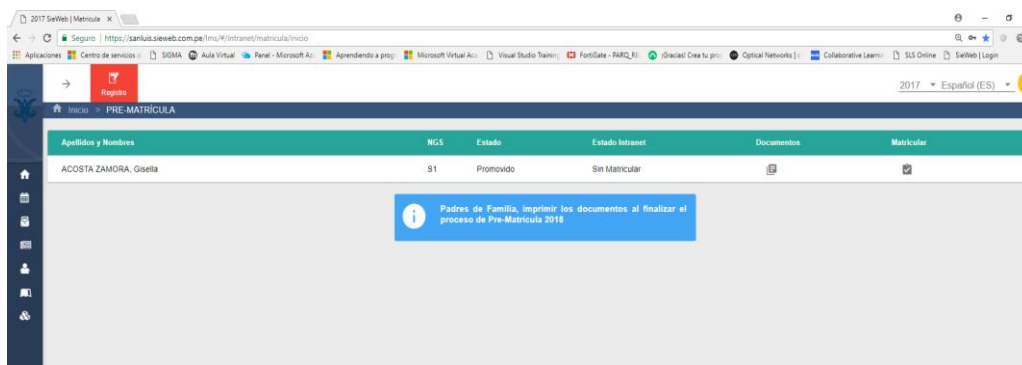
1. Realizar, previamente, el pago de matrícula en el BCP. Se podrá proceder con la matrícula, transcurridas 24 horas de realizado el pago en el BCP.
2. Una vez realizado el pago, ingresar al link  que se encuentra en la página web del Colegio [www.sanluis.edu.pe](http://www.sanluis.edu.pe)
3. El link mostrará la siguiente pantalla, donde deberá ingresar el usuario y password que recibieron en el sobre con información a fin de año.



4. Al ingresar, dirigirse al botón naranja que dice **registro** y hacer clic.



5. Aparecerá el nombre del hijo(a) o hijos(as) que correspondan. Hacer clic sobre el nombre del hijo(a) a matricular.



## 6. Se inicia el proceso de matrícula:

- Mensaje de bienvenida.
- Lectura del documento **Declaración del padre de familia, tutor legal o apoderado 2018** y aceptación.
- Validación del pago de matrícula (*de no haber sido abonado, se mostrará el aviso y no podrá continuar con el proceso*).
- Completar fichas de información que van apareciendo conforme se complete información: (Estudiante(s) / Médico / Familia / Padre / Madre y/o Apoderado, si fuese el caso).

*Si no cumple con llenar los campos obligatorios, no podrá grabar ni avanzar en el proceso de matrícula.*

2017 | Español (ES)

PRE-MATRÍCULA 2018

ACOSTA ZAMORA, Gisella

Inicio Bienvenida Validación de Pago **Fichas** Movilidad Recojo en caso de desastres

Alumno Médico Familia Padre

Apellido Materno \*  
a

Nombres  
a

Tipo de documento \*  
DNI

No. de Documento \*  
123456789

Estado Civil \*  
Casado(a)

Teléfono \*  
8888

Celular \*  
8888

Ex-Alumno

Grado de Instrucción  
Profesión

Difunto  
No

Email \*

Vive con el niño \*  
Si

- Seleccionar la autorización de salida del Colegio, según se indica.
- Registrar, ante una emergencia y/o siniestro natural, si su hijo(a) se retira solo o qué persona(s) podrán recogerlo del Colegio.

## Documentos a imprimir - firmar – entregar al Colegio

- Imprimir los documentos que se muestran y traerlos, debidamente firmados, **en las fechas indicadas para la matrícula.**

2017 | Español (ES)

PRE-MATRÍCULA

ACOSTA ZAMORA, Gisella

FELICITACIONES SU PROCESO HA TERMINADO SATISFACTORIAMENTE

Imprimir

Constancia de PRE-MATRÍCULA	📄
Ficha de Datos	📄
Ficha de Autorización de Salida	📄
Recojo en caso de desastres	📄
Compromiso Seguro Escolar 2018	📄

Volver al Inicio

